

การแบ่งปันความรู้ด้วยบทเรียนหนึ่งประเด็น : Knowledge Sharing by One Point Lesson (OPL)

เมื่อนำไปแบ่งปันความรู้ แบ่งปันประสบการณ์ วันละเล็กวันละน้อย จะสร้างบรรยากาศที่ดีในการทำงาน สร้างความยั่งยืนในการดำเนินธุรกิจ

หัวข้อเรื่อง	การอ่านสัญลักษณ์มุมมองในแบบงาน	เลขที่เอกสาร	โรงงาน ลงเลขที่เองนะครับ	
		วันที่จัดทำ	29 กันยายน 2554	
ประเภท	<input checked="" type="checkbox"/> ความรู้พื้นฐาน <input type="checkbox"/> การพัฒนาปรับปรุง <input type="checkbox"/> กระบวนการทำงาน <input type="checkbox"/> เทคนิคการทำงาน	ผู้จัดทำ	หัวหน้ากลุ่ม	ผู้อนุมัติ
		บรรจบ	พลับจู้ย	THRD Consultant

การอ่านสัญลักษณ์มุมมองในแบบงาน หน้าที่ 1/2

ระบบมุมมองที่ 3 หรือ Third Angle (รูปตัวอย่างด้านขวามือ) ภาพชิ้นงานด้านซ้าย วางในแบบงานที่ด้านซ้าย, ภาพชิ้นงานด้านบน วางในแบบงานที่ด้านบน, ภาพชิ้นงานด้านขวา วางในแบบงานที่ด้านขวา
 สรุปง่ายๆ คือ ภาพชิ้นงานด้านไหน ก็วางในแบบงานที่ด้านนั้น

ระบบมุมมองที่ 1 หรือ First Angle (รูปตัวอย่างด้านซ้ายมือ) ภาพชิ้นงานด้านซ้าย วางในแบบงานที่ด้านขวา, ภาพชิ้นงานด้านบน วางในแบบงานที่ด้านล่าง, ภาพชิ้นงานด้านขวา วางในแบบงานที่ด้านซ้าย
 สรุปง่ายๆ คือ ภาพชิ้นงานด้านไหน ก็วางในแบบงานอีกด้านหนึ่ง

การอ่านสัญลักษณ์ ให้ยึดที่รูปกรวยเป็นหลัก เราจะมองเห็นวงกลม 2 วงที่เป็นเส้นเต็ม จากการมองกรวยชิ้นงานด้านซ้ายมือ แต่การวางภาพวงกลม จะมีการวางที่ด้านซ้ายหรือขวา



หากวางวงกลม 2 วง ที่ซ้ายมือก็เป็นการวางภาพด้วยมุมมอง Third Angle เพราะเป็นภาพชิ้นงานด้านซ้ายมือ วางในแบบงานก็วางที่ด้านซ้ายมือ

หากวางวงกลม 2 วง ที่ขวามือก็เป็นการวางภาพด้วยมุมมอง First Angle เพราะเป็นภาพชิ้นงานด้านซ้ายมือ วางในแบบงานไปวางที่ด้านขวามือ

แบ่งปันความรู้	วันที่						
	ผู้ถ่ายทอด						
	ผู้รับการถ่ายทอด						

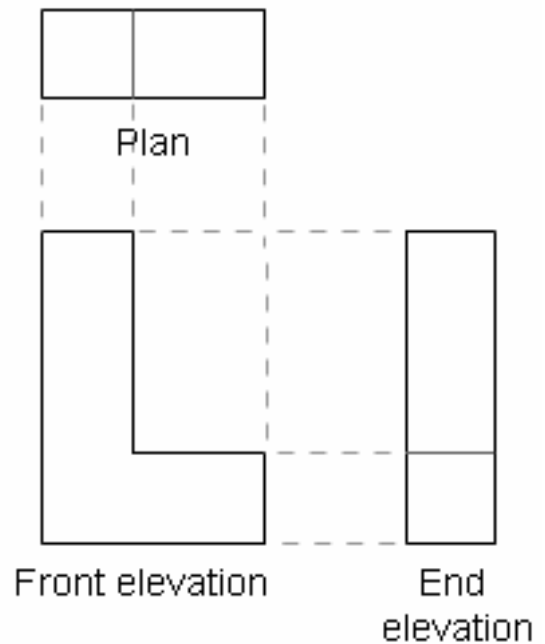
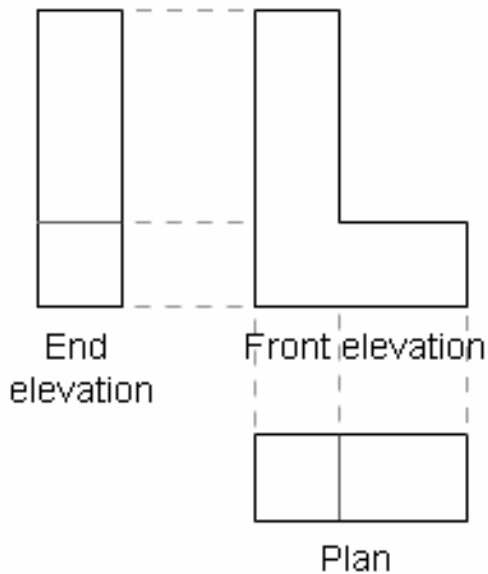
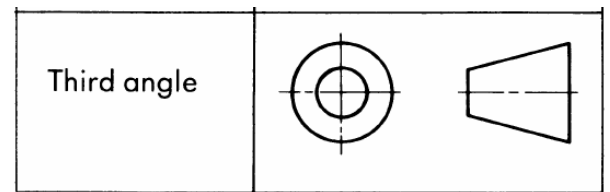
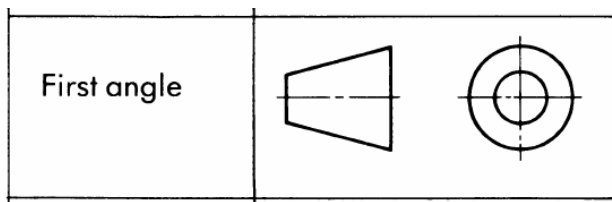
เอกสารไม่มีลิขสิทธิ์ ยินดีให้นำไปใช้โดยไม่ต้องขออนุญาต ร่วมเผยแพร่โดย บรรจบ พลับจู้ย ที่ปรึกษาอิสระ ระบบพัฒนาบุคลากรด้านเทคนิค

การแบ่งปันความรู้ด้วยบทเรียนหนึ่งประเด็น : Knowledge Sharing by One Point Lesson (OPL)

เมื่อนำไปแบ่งปันความรู้ แบ่งปันประสบการณ์ วันละเล็กวันละน้อย จะสร้างบรรยากาศที่ดีในการทำงาน สร้างความยั่งยืนในการดำเนินธุรกิจ

หัวเรื่อง	การอ่านสัญลักษณ์มุมมองในงาน	เลขที่เอกสาร	โรงงาน ลงเลขที่เองนะครับ	
		วันที่จัดทำ	29 กันยายน 2554	
ประเภท	<input checked="" type="checkbox"/> ความรู้พื้นฐาน <input type="checkbox"/> การพัฒนาปรับปรุง <input type="checkbox"/> กระบวนการทำงาน <input type="checkbox"/> เทคนิคการทำงาน	ผู้จัดทำ	หัวหน้ากลุ่ม	ผู้อนุมัติ
		บรรจบ	พลับจู้ย	THRD Consultant

การอ่านสัญลักษณ์มุมมองในงาน หน้าที่ 2/2



First angle projection

Third angle projection

แบ่งปันความรู้	วันที่						
	ผู้ถ่ายทอด						
	ผู้รับการถ่ายทอด						

เอกสารไม่มีลิขสิทธิ์ ยินดีให้นำไปใช้โดยไม่ต้องขออนุญาต ร่วมเผยแพร่โดย บรรจบ พลับจู้ย ที่ปรึกษาอิสระ ระบบพัฒนาบุคลากรด้านเทคนิค